

# Le col de Banyuls

**Réalisé par :** GELY Jean Denis

**Vérifié le:**

**Difficulté:** ASSEZ DIFFICILE

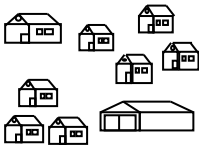
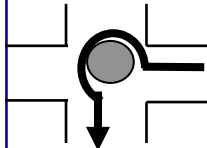
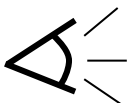
**Distance totale:** 92,5 km

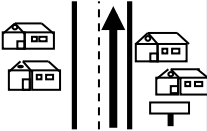
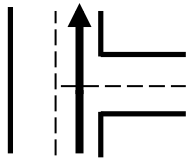
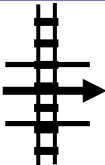
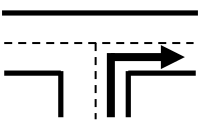
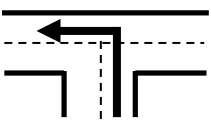

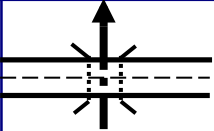
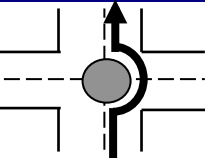


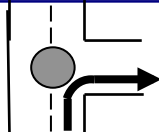
**Départ / Arrivée:** COLLIOURE

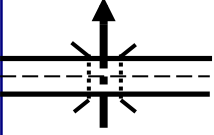
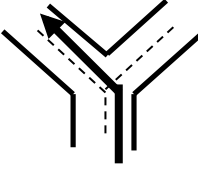
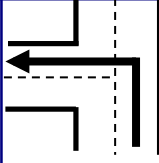
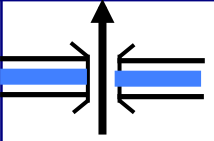

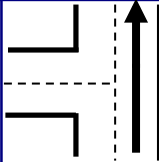


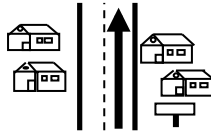
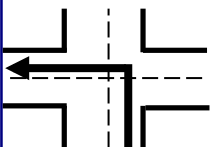
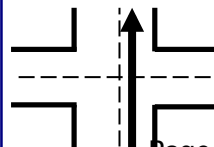
**Commentaires:** Cols les Portes, Pere Carnera, Banyuls, Sant Antoni, Frare, Belitres  
Balade en route de Corniche et l'arrière pays avec passage en Espagne et retour en bord de mer.

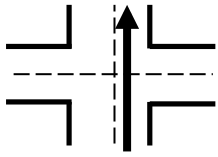
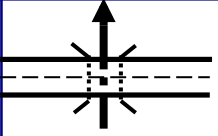
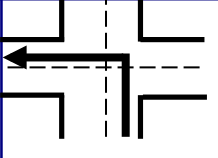
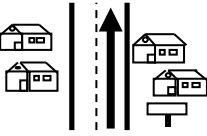


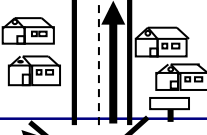
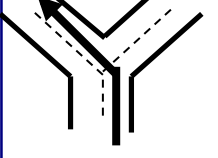

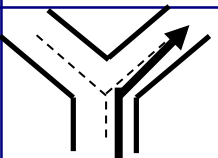

1600m de D+




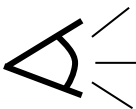
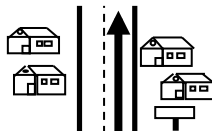

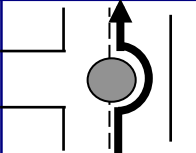
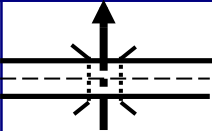

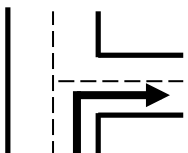
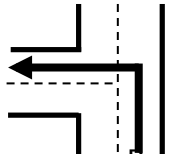
A éviter entre le 15 juin et le 15 septembre.

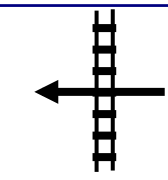
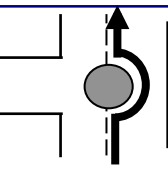
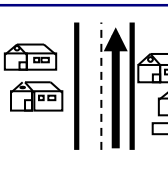
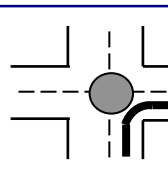

KM. T.	ROUTE	Symbole	Informations
0,0			Parking Fort Rodon Collioure
0,2	D114		Prendre troisième à gauche vers Port Vendre sur D114
0,7	D114		Traverser Collioure vers Port Vendre sur D114
1,7	D114		La plage de Collioure et son phare

KM. T.	ROUTE	Symbole	Informations
3,0	D114		Entrée Port Vendre direction Le Port
4,5	D114/CC		Après Capitainerie....Prendre en face vers la Zone Portuaire
5,3	CC		Traverser en face passage à niveau
5,4	CC/D86B		Tourner à droite vers Banyuls
6,1	86B/D114		Tourner à gauche vers Banyuls
6,6	D 114		Col de Les Portes (76)
7,6	D114		Tunnel
8,2	D114/D86a		Au rond point en face vers Banyuls D114 (2ème sortie)
9,6	D114		Col de Pere Carnera (67)
10,6	D114		Traverser Banyuls en direction de Cerbère, D114 (route principale)
11,9	D114/D86		Dans Banyuls au rond point prendre à droite direction Musée Maillols ou gendarmerie....sur D86

KM. T.	ROUTE	Symbole	Informations
12,7	D86		Tunnel
12,9	D86/CC		Prendre à gauche vers Musée Maillol sur CC en direction du col de Banyuls
17,2	CC		Prenez à gauche en direction du pont
#VALEUR!	CC		Traverser le pont
17,3	CC		Prendre à gauche vers Col de Banyuls
18,0	CC		Continuer en face
22,0	CC		Col de Banyuls (354)
22,0	CC		Frontière France Espagne
31,2	CC		Traverser village Espola vers Rabos Garriguela
32,0	CC / GI 603		Prendre à gauche vers Garriguela - Roses, sur GI 603
35,5	GI 603/GIP 6031		Continuer en face sur GI 603

KM. T.	ROUTE	Symbole	Informations
40,0	GI603/C252		Continuer en face sur C252
42,1	CD252		Pont
42,2	CD252/N260		Après le pont tourner à gauche vers Llanca et rejoindre la N260
49,0	N260		Traverser Llanca sur N260
51,5	N260		Plage de Llanca
55,5	N260		Col Sant Antoni (73)
57,0	N 260		Traverser Colera vers Port Bou n260
58,5	N260/ANCIEN		Prendre à gauche ancienne route nationale 260 (pour éviter les tunnels)
60,6	A ncien260		Col del Frare (205)
63,3	Ancen/N260		Prendre à droite N260 vers Port Bou
64,0	N 260		Traverser Port Bou vers la Frontière

KM. T.	ROUTE	Symbole	Informations
67,1	N 260		Col dels Belitres (164)
67,2	N260/D114		FRONTIERE
70,5	D114		Traverser Cerbère en direction de Banyuls sur D114
77,0	D114		Table d'orientation
79,0	D 114		Traverser Banyuls en direction de Port Vendre
83,0	D114		Col de Pere Carnera
84,3	D114		Au rond point en face vers Port Vendre et D114
84,9	D114		Tunnel
86,0	D114		Col de Les Portes (76)
86,5	D114/D86b		Tourner à droite vers zone portuaire de Port Vendre sur D 86 b
87,1	D86b/CC		Tourner à gauche vers centre de Port vendre

KM. T.	ROUTE	Symbole	Informations
87,2	CC		Passage à niveau
88,2	CC/D114		Au niveau du port continuer en face sur D114 vers Collioure
91,0	D114		Traverser Collioure vers Perpignan
92,3	D114		Au rond point première à droite vers le Fort Rodon
92,5	CC		ARRIVEE

**NOTES:**

<b>KM. T.</b>	<b>ROUTE</b>	<b>Symbole</b>	<b>Informations</b>